

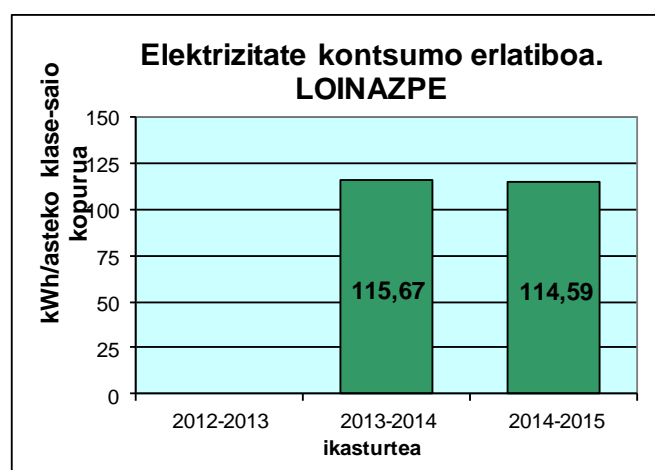
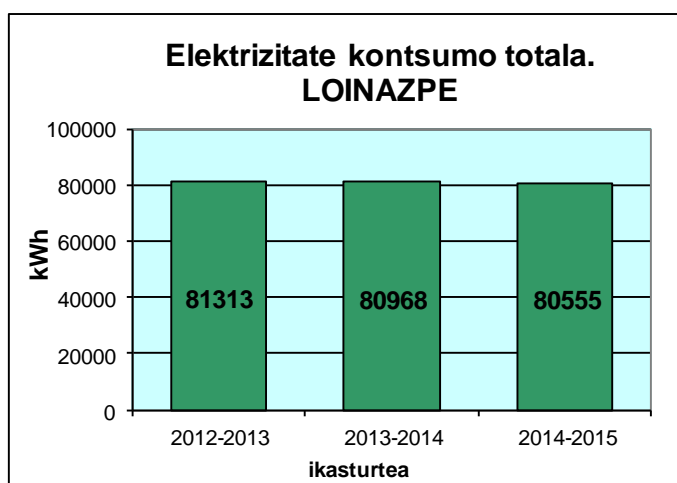
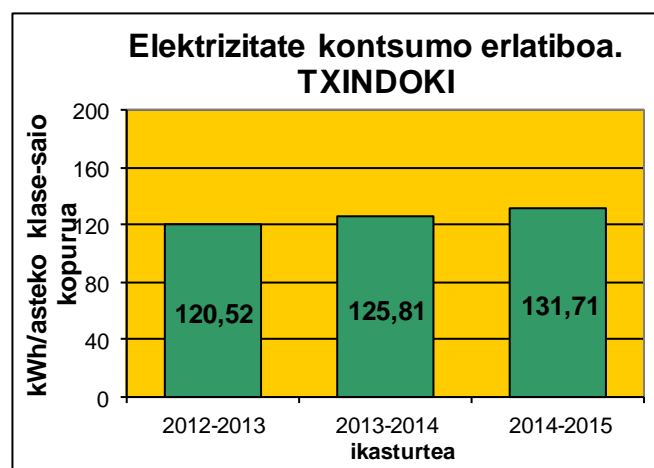
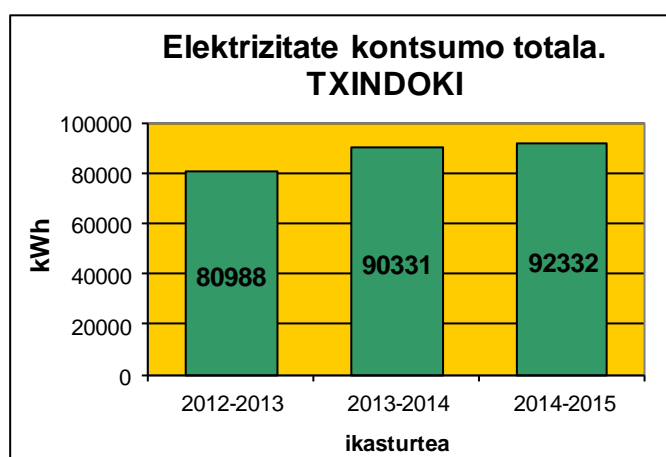
2014-2015 ikasturteko maiatza arteko kontsumo nagusien jarraipena

Ikastetxeko jarduera dela eta ingurumenean eragina sortarazten duten aspektu garrantzitsuenak kantitate handiko materialen kontsumoak dira.

Kontsumo horien kantitatea ahal den txikiena izatea da gure helburu nagusienetako bat eta hori lortzeko jarraibideak ezarrita dauzkagu. Horrez gain, kontsumo horien bilakaeraren etengabeko jarraipena egiten dugu eta igoeren edo jaitsieren arrazoiak aztertzen ditugu, behar izanez gero neurri zuzentzaileak ezartzeko. Txosten honen grafikoetan konparatzen dira iraila-maiatza periodoko azken hiru ikasturteetako datuak, bai kontsumo totalenak baita kontsumo erlatiboan ere. Elektrizitatearen kasuan kontsumoa konparatzen da aste batean erabiltzen diren ikasgela kopuruarekiko, eta uraren eta fotokopien kasuan ikasle kopuruarekiko.

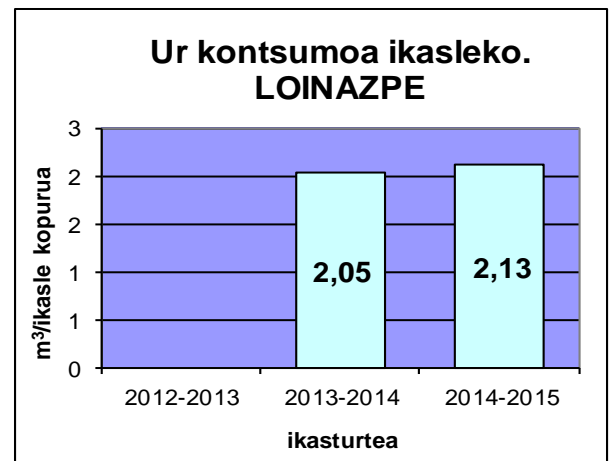
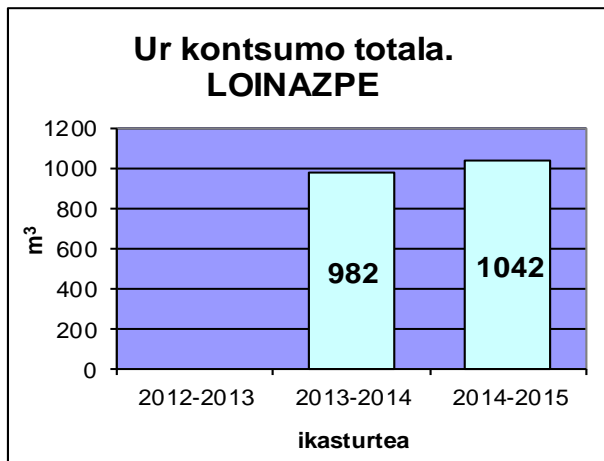
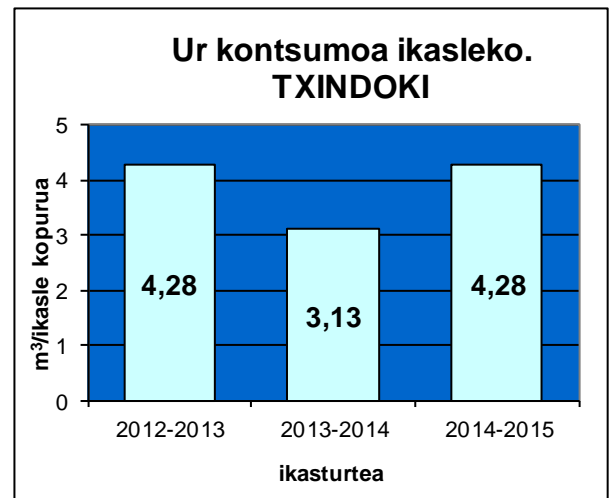
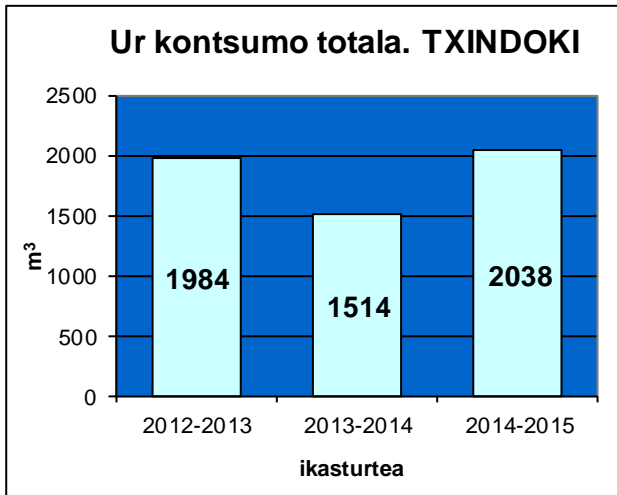
Datuak **Txindokikoak** eta **Loinazpekoak** dira. Loinazpeko datu batzuk azken bi ikasturtekoak dira.

ELEKTRIZITATEA:



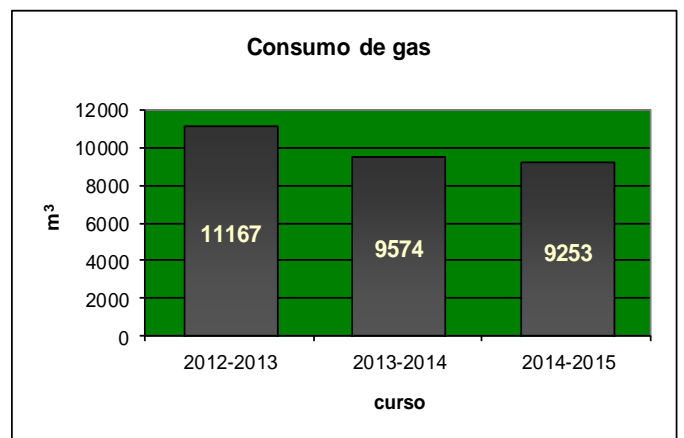
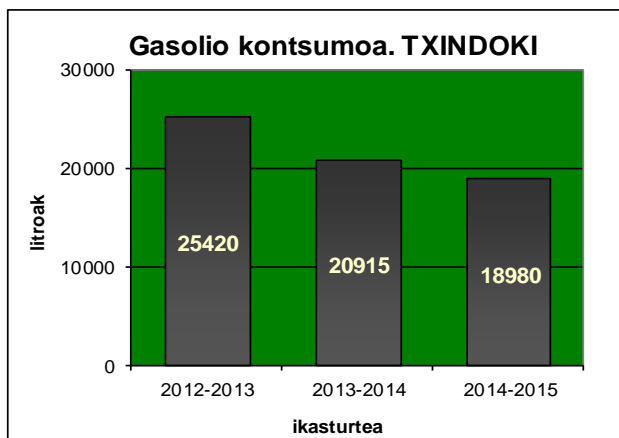
URA

Grafikoetan ikusten den bezala Txindokiko ur kontsumoak nabarmen gora egin du.



BEROGAILUETAKO GASOLIOA eta GASA

Ikasturte honetako kontsumoa aurreko urtekoa baino baxuagoa da.



FOTOKOPIAK

Kontsumo totalak eta ikasle bakoitzeko kontsumoak gora egin dute.

